






Votos recibidos por partido político o coalición por distrito electoral en Distrito Federal

Distrito						Candidatos NO Registrados	Votos Nulos	Actas Procesadas	Total de Actas
1, Gustavo A. Madero	24	2	38	0	3	0	0	1	1
2, Gustavo A. Madero	121	2	97	0	5	0	0	1	1
3, Azcapotzalco	70	1	72	0	2	0	1	1	1
4, Iztapalapa	34	2	64	1	4	0	0	1	1
5, Tlalpan	245	9	197	1	13	2	1	1	1
6, Gustavo A. Madero	38	0	62	0	2	0	0	1	1
7, Gustavo A. Madero	47	1	67	0	5	1	1	1	1
8, Cuauhtémoc	98	9	101	1	5	0	0	1	1
9, Venustiano Carranza	42	6	71	0	3	0	0	1	1
10, Miguel Hidalgo	273	12	117	2	22	1	1	1	1
11, Venustiano Carranza	35	4	58	0	2	0	4	1	1
12, Cuauhtémoc	115	7	119	0	7	0	1	1	1
13, Iztacalco	50	0	66	0	3	1	1	1	1
14, Tlalpan	33	3	62	0	2	0	2	1	1
15, Benito Juárez	411	11	204	2	20	1	4	1	1
16, Álvaro Obregón	49	5	46	0	3	0	0	1	1
17, Álvaro Obregón	160	4	63	0	7	0	0	1	1
18, Iztapalapa	18	2	53	0	4	0	0	1	1
19, Iztapalapa	27	0	42	0	1	0	0	1	1
20, Iztapalapa	68	2	68	0	4	0	0	1	1
21, Xochimilco	30	1	35	1	5	1	1	1	1
22, Iztapalapa	21	2	51	0	1	0	0	1	1
23, Coyoacán	138	6	129	1	14	0	5	1	1
24, Coyoacán	209	13	170	3	20	2	0	1	1
25, Iztapalapa	40	2	64	0	2	0	0	1	1
26, Magdalena Contreras	332	14	149	1	24	1	0	1	1
27, Tláhuac	19	1	40	1	0	0	0	1	1
Total Estatal	2,747	121	2,305	14	183	10	22	27	27