











**Votos recibidos por partido político o coalición por distrito electoral en México**

Distrito						Candidatos NO Registrados	Votos Nulos	Actas Procesadas	Total de Actas
1, Jilotepec	18	3	22	0	1	0	0	1	1
2, Teoloyucan	12	0	13	0	0	0	0	1	1
3, Atlacomulco	15	1	21	0	0	0	0	1	1
4, Nicolás Romero	28	3	22	1	1	0	0	1	1
5, Teotihuacan	17	2	14	0	1	0	0	1	1
6, Coacalco De Berrio...	36	0	36	1	6	0	0	1	1
7, Cuautitlán Izcalli	66	3	45	1	3	0	0	1	1
8, Tultitlán	13	1	18	0	3	0	0	1	1
9, Ixtlahuaca	3	2	6	1	0	0	0	1	1
10, Ecatepec De Morelos	25	2	27	0	2	0	0	1	1
11, Ecatepec De Morelos	50	0	51	0	4	1	0	1	1
12, Ixtapaluca	20	1	30	0	1	0	0	1	1
13, Ecatepec De Morelos	58	4	54	1	7	0	0	1	1
14, Atizapán De Zaragoza	60	4	37	0	3	0	1	1	1
15, Tlalnepantla De Baz	206	5	76	1	1	1	1	1	1
16, Ecatepec De Morelos	33	0	54	1	2	0	0	1	1
17, Ecatepec De Morelos	28	3	40	2	1	0	0	1	1
18, Huixquilucan	103	8	25	0	5	0	0	1	1
19, Tlalnepantla De Baz	51	1	29	1	2	0	0	1	1
20, Nezahualcóyotl	29	2	38	0	3	0	0	1	1
21, Naucalpán De Juárez	167	6	47	1	5	0	0	1	1
22, Naucalpan De Juárez	152	5	57	1	6	0	1	1	1
23, Valle De Bravo	7	4	11	0	1	0	0	1	1
24, Naucalpan De Juárez	69	4	44	2	5	0	1	1	1

**Votos recibidos por partido político o coalición por distrito electoral en México**

Distrito						Candidatos NO Registrados	Votos Nulos	Actas Procesadas	Total de Actas
25, Chimalhuacán	25	0	11	0	2	0	0	1	1
26, Toluca	14	2	18	0	1	0	0	1	1
27, Metepec	60	1	20	0	2	0	0	1	1
28, Zumpango	25	1	22	0	1	0	0	1	1
29, Nezahualcóyotl	27	4	42	0	4	0	0	1	1
30, Nezahualcóyotl	42	1	65	0	6	0	0	1	1
31, Nezahualcóyotl	26	2	70	1	3	0	0	1	1
32, Valle De Chalco Solidaridad	16	4	27	0	0	0	0	1	1
33, Chalco	16	2	28	0	1	0	0	1	1
34, Toluca	67	0	33	0	7	0	0	1	1
35, Tenancingo	18	0	30	0	3	0	0	1	1
36, Tejupilco	62	13	56	0	2	0	1	1	1
37, Cuautitlán	24	1	32	4	1	0	0	1	1
38, Texcoco	20	1	31	0	6	0	0	1	1
39, Paz, La	28	0	51	0	1	0	0	1	1
40, Zinacantepec	17	2	16	0	1	0	0	1	1
<b>Total Estatal</b>	<b>1,753</b>	<b>98</b>	<b>1,369</b>	<b>19</b>	<b>104</b>	<b>2</b>	<b>5</b>	<b>40</b>	<b>40</b>