






**Votos recibidos por partido político o coalición por distrito electoral en Tabasco**

Distrito						Candidatos NO Registrados	Votos Nulos	Actas Procesadas	Total de Actas
1, Macuspana	4	1	4	0	0	0	1	1	1
2, Cárdenas	5	7	14	0	0	0	0	1	1
3, Comalcalco	1	2	6	0	0	0	0	1	1
4, Centro	7	10	31	0	0	0	0	1	1
5, Paraíso	0	0	2	0	0	0	0	1	1
6, Centro	7	5	13	0	1	0	0	1	1
<b>Total Estatal</b>	<b>24</b>	<b>25</b>	<b>70</b>	<b>0</b>	<b>1</b>	<b>0</b>	<b>1</b>	<b>6</b>	<b>6</b>